

ご利用メールアドレスのメールアドレス設定の変更についてのお願い

■ Windows Mail (Outlook Express) をご利用のお客様用

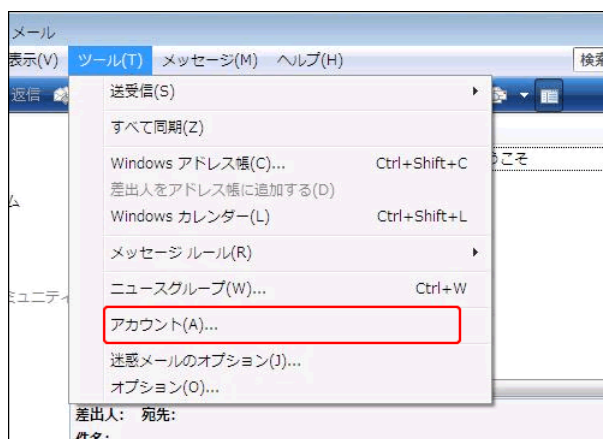
アラートメールサーバの設定変更に伴い、従来のメール送信用 25 番ポートがご利用いただけなくなります。これに伴い、お客様にご利用いただいているメールアドレスにて「メールの受信はできるが送信ができない」状態が発生いたします。

つきましては大変お手数ではございますが、現在ご利用のメールアドレスのメールアドレス設定の変更をお願いいたします。以下の手順に従って、サブミッションポート（587 番）と SMTP 認証の設定をしていただくことでメールの送信が可能になります。

サブミッションポート（587 番）の設定と SMTP 認証の設定について

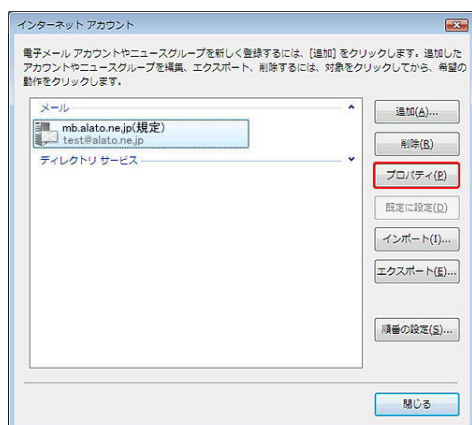
■ Windows Mail (Outlook Express)

1. Windows Mail (Outlook Express) を起動します。
2. [ツール]→ [アカウント] の順にクリックします。

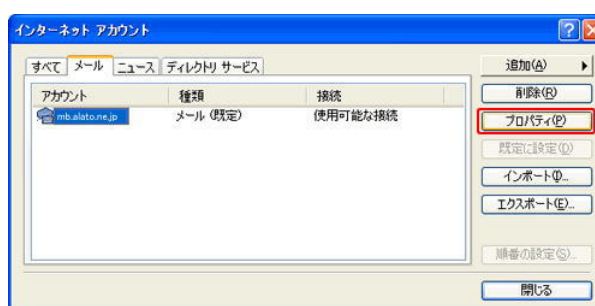


3. 「インターネットアカウント」が表示されます。
設定したいアカウントを選択して [プロパティ] をクリックします。

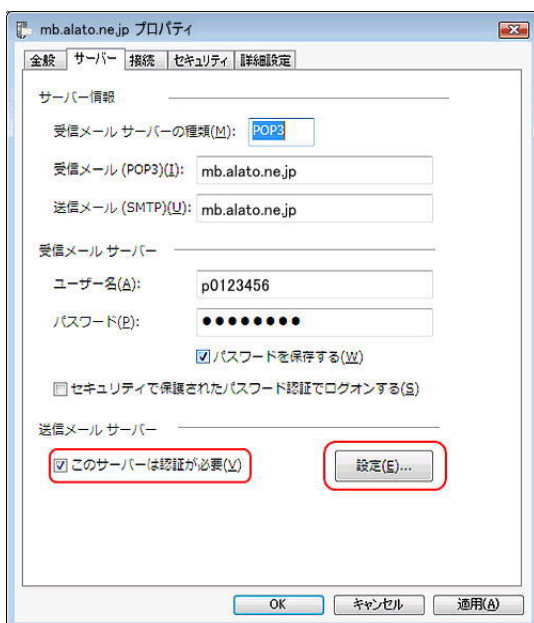
Windows mail



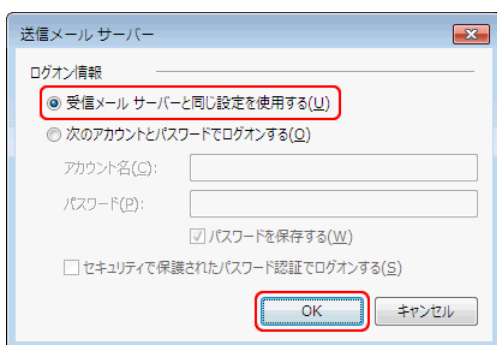
Outlook Express



4. [プロパティ] の [全般] タブが表示されますので、[サーバー] タブをクリックします。
[このサーバーは認証が必要] にチェックし、[設定] をクリックします。



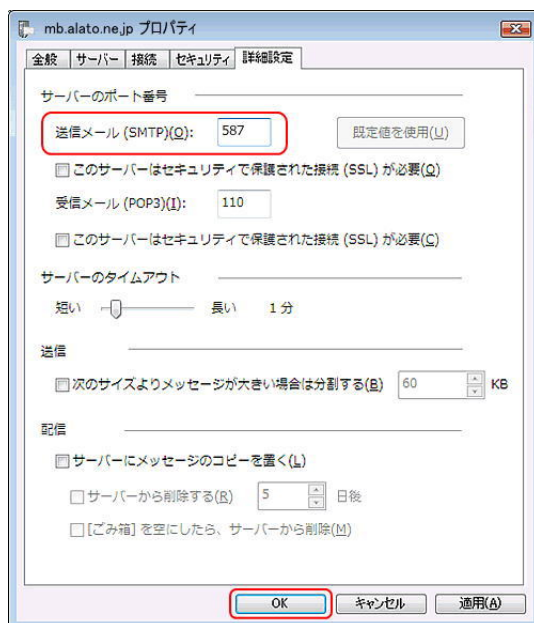
5. [受信メール サーバーと同じ設定を使用する] にチェックが入っていることを確認し、
[OK] をクリックします。



6. 「詳細設定」タブをクリックします。

「サーバーのポート番号」の「送信メール (SMTP)」の数字を

「25」→「587」へ変更してください。設定が終了したら [OK] をクリックします。



7. 「インターネットアカウント」は、画面右下の閉じるで閉じます。

以上で設定は完了です。

変更方法についてご不明な点がございましたらアラートインターネットまでお問い合わせください。

株式会社電算システム alato Internet (アラートインターネット) 事務局

電話番号 : 0584-77-2347 (事務局直通)

受付時間 : 平日 (土、日、祭日および、年末年始を除く) 9:00~17:30

FAX 番号 : 0584-77-2349

住所 : 〒503-0006 岐阜県大垣市加賀野 4-1-21

株式会社電算システム アラートインターネット事務局宛

メールアドレス : info@alato.ne.jp

ホームページ URL : http://www.alato.ne.jp/